

Proyecto

SAP Ariba

Fase:

Formación

Autor: SAP Ariba team

Date:

Versión: 2.0

SAP ARIBA

Manual de formación PROVEEDOR

Proyecto

SAP Ariba

Fase:

Formación

Autor: SAP Ariba team

Date:

Versión: 2.0

ÍNDICE

1. INTRODUCCIÓN	3
1.1. PROPÓSITO DEL DOCUMENTO	3
2. REGISTRO DE PROVEEDORES	4
2.1. INICIO DE SESIÓN/SUSCRIPCIÓN	5
2.2. CUMPLIMENTACIÓN DEL REGISTRO EXTERNO	7
2.3. POSIBLES CUESTIONARIOS POR RECIBIR	11
3. ACTUALIZACIÓN DATOS DEL CUESTIONARIO DE REGISTRO	14
3.1. ACCESO AL CUESTIONARIO	14
3.2. MODIFICACIÓN DATOS Y REENVIO CUESTIONARIO	14
3.3. EMAIL CONFIRMACIÓN APROBACIÓN ACTUALIZACIÓN	16

Proyecto

SAP Ariba

Fase:

Formación

Autor: SAP Ariba team**Date:****Versión: 2.0**

1. **INTRODUCCIÓN**

1.1. **PROPÓSITO DEL DOCUMENTO**

El objetivo de este documento es explicar el flujo de los procesos que los proveedores deberán ejecutar. Desde el Registro de un proveedor para colaborar con IDOM, hasta el llenado de Registros de información básica necesarios para una eficiente colaboración con IDOM.

Proyecto

SAP Ariba

Fase:

Formación

Autor: SAP Ariba team**Date:****Versión:** 2.0

2. **REGISTRO DE PROVEEDORES**

Para que un proveedor pueda darse de alta y trabajar con IDOM, previamente desde el propio IDOM habrá que haber rellenado una solicitud de registro de proveedor la cual será llevada a cabo por la figura del solicitante. En caso de querer saber cómo se gestiona este proceso, se podrá revisar en el manual del "Solicitante".

Una vez se ha rellenado el cuestionario de registro, llegará el siguiente mail de invitación al proveedor, donde deberá hacer clic en el vínculo remarcado en la imagen siguiente, el cual lo llevará directamente a la página de Ariba.

IDOM-TEST

Regístrese como proveedor con IDOM-TEST

Hola

Christian Gonzalez le ha invitado a registrarse para convertirse en proveedor con IDOM-TEST. Empiece por crear una cuenta con SAP Business Network. Es gratis. IDOM-TEST usa SAP Business Network para gestionar sus actividades de sourcing y compra y para colaborar con los proveedores. Si Prueba manual proveedores ya tiene una cuenta con SAP Business Network, conéctese con su nombre de usuario y contraseña [Haga clic aquí](#) para crear una cuenta ahora

Este link redirigirá a la pantalla principal de Ariba al proveedor tal y como hemos comentado. En caso de que el proveedor tuviera una cuenta de antes, directamente iniciaría sesión y le debería de aparecer en su perfil la invitación para unirse a ser proveedor de IDOM. En caso de que no tuviera una cuenta, deberá crearse una mediante la opción de "Crear nueva cuenta".

Proyecto

SAP Ariba

Fase:

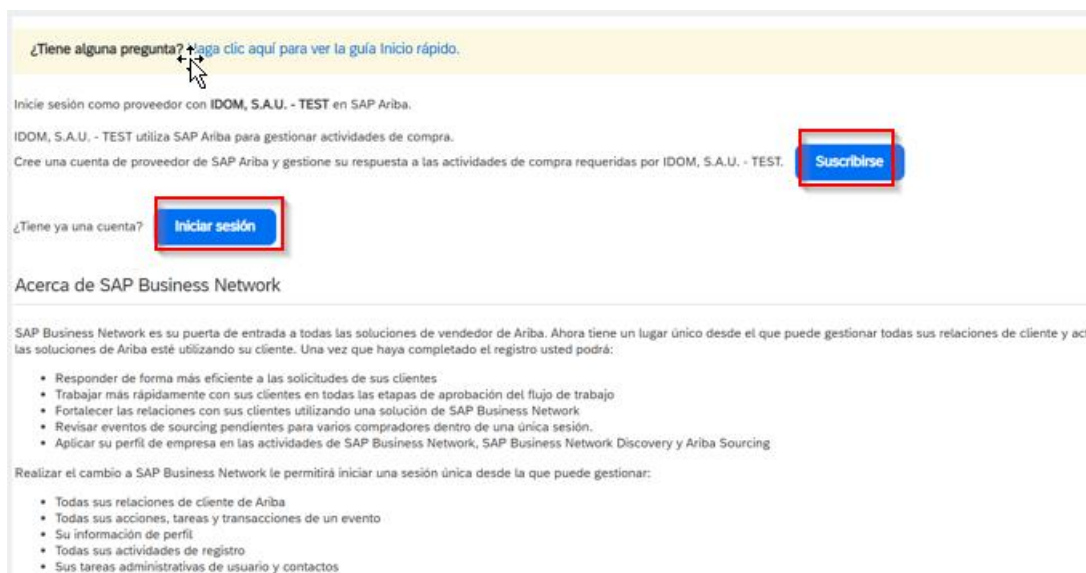
Formación

Autor: SAP Ariba team

Date:

Versión: 2.0

2.1. INICIO DE SESIÓN/SUSCRIPCIÓN



¿Tiene alguna pregunta? Haga clic aquí para ver la guía Inicio rápido.

Inicie sesión como proveedor con IDOM, S.A.U. - TEST en SAP Ariba.

IDOM, S.A.U. - TEST utiliza SAP Ariba para gestionar actividades de compra.

Cree una cuenta de proveedor de SAP Ariba y gestione su respuesta a las actividades de compra requeridas por IDOM, S.A.U. - TEST.

¿Tiene ya una cuenta?

Acerca de SAP Business Network

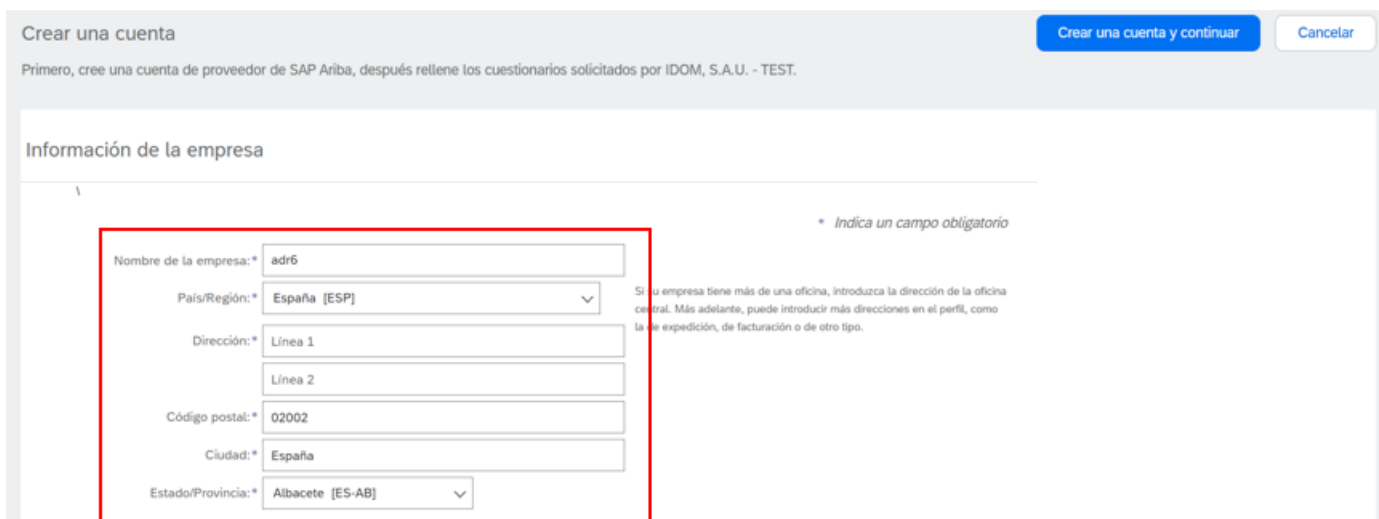
SAP Business Network es su puerta de entrada a todas las soluciones de vendedor de Ariba. Ahora tiene un lugar único desde el que puede gestionar todas sus relaciones de cliente y activar las soluciones de Ariba esté utilizando su cliente. Una vez que haya completado el registro usted podrá:

- Responder de forma más eficiente a las solicitudes de sus clientes
- Trabajar más rápidamente con sus clientes en todas las etapas de aprobación del flujo de trabajo
- Fortalecer las relaciones con sus clientes utilizando una solución de SAP Business Network
- Revisar eventos de sourcing pendientes para varios compradores dentro de una única sesión.
- Aplicar su perfil de empresa en las actividades de SAP Business Network, SAP Business Network Discovery y Ariba Sourcing

Realizar el cambio a SAP Business Network le permitirá iniciar una sesión única desde la que puede gestionar:

- Todas sus relaciones de cliente de Ariba
- Todas sus acciones, tareas y transacciones de un evento
- Su información de perfil
- Todas sus actividades de registro
- Sus tareas administrativas de usuario y contactos

Tal y como hemos comentado anteriormente, puede que el proveedor ya haya trabajado con Ariba y tenga una cuenta, por lo que en este caso debería iniciar sesión y automáticamente le aparecerán los formularios a rellenar. Por el contrario, es posible que el proveedor necesite crearse una cuenta, por lo que deberá completar todos los campos solicitados. El primer apartado es información respecto a datos de la empresa, como: Nombre de la empresa, País/Región, Dirección, Código Postal, Ciudad, Estado/Provincia.



Crear una cuenta

Primeramente, cree una cuenta de proveedor de SAP Ariba, después rellene los cuestionarios solicitados por IDOM, S.A.U. - TEST.

Información de la empresa

* Indica un campo obligatorio

Nombre de la empresa: * adr6

País/Región: * España [ESP]

Dirección: * Línea 1

Línea 2

Código postal: * 02002

Ciudad: * España

Estado/Provincia: * Albacete [ES-AB]

Si su empresa tiene más de una oficina, introduzca la dirección de la oficina central. Más adelante, puede introducir más direcciones en el perfil, como la de expedición, de facturación o de otro tipo.

Crear una cuenta y continuar

Cancelar

Al estar creándose una cuenta, deberá añadir información del usuario (correo, nombre de usuario y contraseña entre otros), estas serán las credenciales para acceder a posteriori a la herramienta. Podrá usar el propio email como nombre de usuario o crearse un nombre de usuario diferente incluso.

Proyecto

SAP Ariba

Fase:

Formación

Autor: SAP Ariba team

Date:

Versión: 2.0

Información de cuenta del usuario

Nombre:*	<input type="text" value="christian"/>	<input type="text" value="gonzas"/>
Correo electrónico:*	<input type="text" value="christian.gonzalez@idom.com"/>	
	<input type="checkbox"/> Utilizar mi dirección de correo electrónico como nombre de usuario	
Nombre de usuario:*	<input type="text" value="christian.gonzalez14@idom.com"/>	
Contraseña:*	<input type="password" value="....."/>	
	<input type="password" value="....."/> 	
Idioma:	<input type="text" value="Español"/> 	
Pedidos de correo electrónico a:*	<input type="text" value="christian.gonzalez@idom.com"/>	

En el siguiente apartado se deberá ingresar información sobre su negocio, como: ID Fiscal, Categoría de servicio, etc. y una vez rellenos los campos, clicará en "Crear una cuenta y continuar"

Cuéntenos algo más sobre su negocio

Categorías de servicio y producto:*	<input type="text" value="Introducir categorías de servicio y producto"/>	<input type="button" value="Agregar"/>	-o bien- Examinar
	<input type="button" value="Servicio de respuesta de voz L... X"/>		
Ubicaciones de expedición o servicio:*	<input type="text" value="Introducir ubicación de servicios o 'Expedir a'"/>	<input type="button" value="Agregar"/>	-o bien- Examinar
	<input type="button" value="Albacete - España X"/>		
ID fiscal:	<input type="text" value="12345678"/>	Introduzca el número de ID fiscal de su empresa.	
NIF/CIF:	<input type="text" value="12345679"/>	Introduzca el número de identificación del impuesto de valor añadido (de cinco a doce dígitos). No introduzca guiones.	
Número DUNS:	<input type="text" value="12568943"/>	Introduzca el número de nueve dígitos expedido por Dun & Bradstreet. De forma predeterminada, el número DUNS lleva un apéndice "-T" en el caso de una cuenta de prueba. ⓘ	
<input checked="" type="checkbox"/> He leído y acepto las Condiciones de uso			
<input checked="" type="checkbox"/> Acepto que SAP Business Network haga accesible parte de mi información (de la empresa) a otros usuarios y al público en general según mi función dentro de SAP Business Network y de la configuración de visibilidad del perfil aplicable. Consulte la Declaración de privacidad de SAP Business Network para saber cómo procesamos los datos personales.			
<input type="button" value="Crear una cuenta y continuar"/>			<input type="button" value="Cancelar"/>

Proyecto

SAP Ariba

Fase:

Formación

Autor: SAP Ariba team

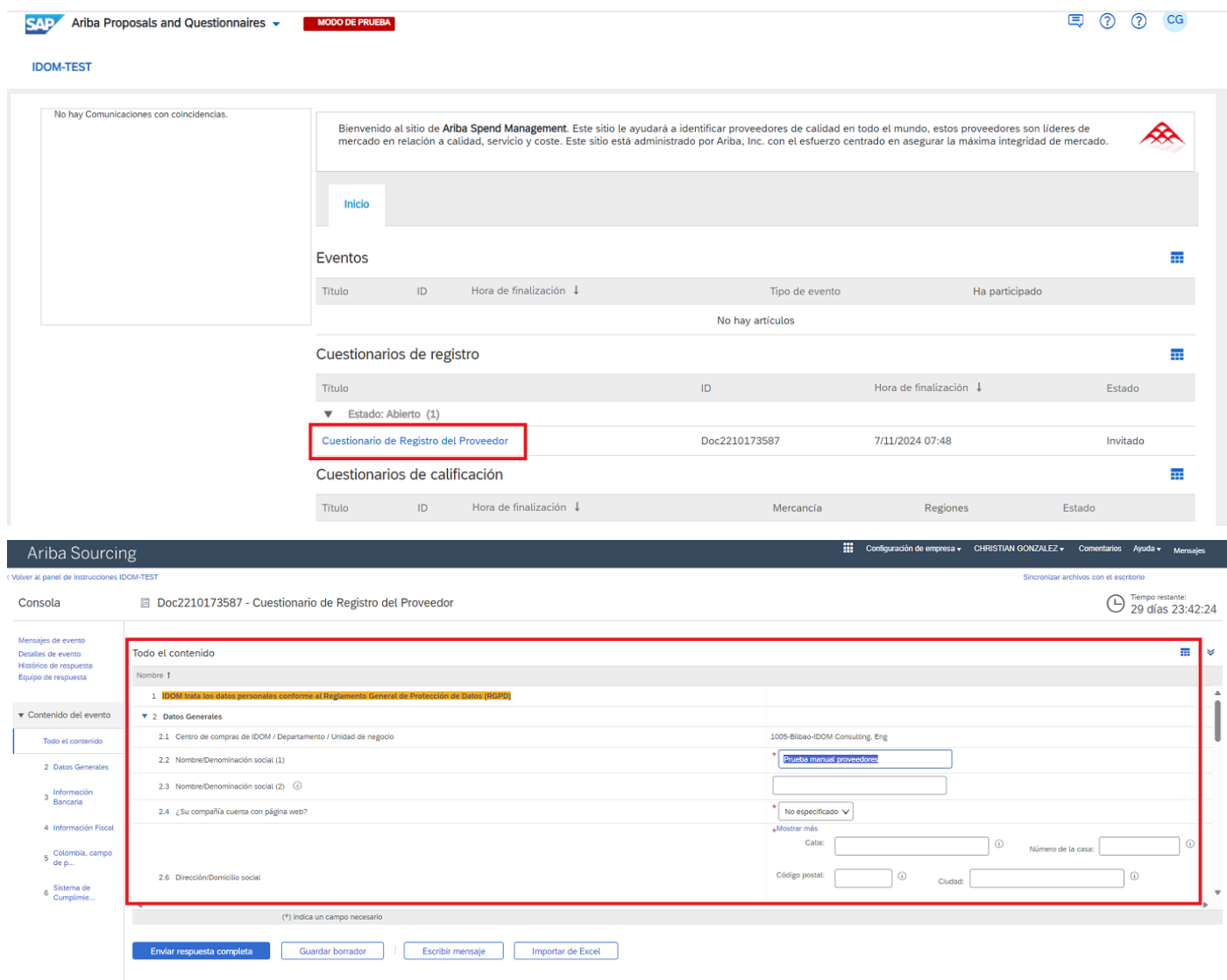
Date:

Versión: 2.0

Una vez que se haya creado la cuenta, le llegará el un mail al proveedor. Lo más importante de este email será el ID de cuenta y el nombre de usuario que se le asignó.

2.2. CUMPLIMENTACIÓN DEL REGISTRO EXTERNO

El sistema redirigirá al proveedor a rellenar el cuestionario de registro externo donde deberá completar la información necesaria que mostramos a continuación.



The screenshot displays the SAP Ariba Spend Management interface. At the top, it shows 'Ariba Proposals and Questionnaires' and 'MODO DE PRUEBA'. The main content area is titled 'IDOM-TEST' and includes a welcome message, a navigation menu, and several sections: 'Eventos', 'Cuestionarios de registro', and 'Cuestionarios de calificación'. The 'Cuestionarios de registro' section is highlighted with a red box, showing a table with one entry: 'Cuestionario de Registro del Proveedor' (ID: Doc2210173587, Date: 7/11/2024 07:48, Status: Invitado). Below this, the 'Cuestionario de Registro del Proveedor' form is shown, also highlighted with a red box. The form includes a warning about data protection (RGPD), a 'Datos Generales' section with fields for company name and address, and a 'Mostrar más' button. The form is marked with asterisks (*) to indicate required fields. At the bottom, there are buttons for 'Enviar respuesta completa', 'Guardar borrador', 'Escribir mensaje', and 'Importar de Excel'.

El proveedor deberá completar el cuestionario de registro externo. Algunos de los campos vienen ya completados ya que se vuelcan del cuestionario de solicitud de registro previamente generado por el solicitante. A pesar de esto, es posible editar los campos si hay datos erróneos o que no están correctamente cumplimentados.

Es fundamental señalar que todos los campos marcados con un asterisco (*) son obligatorios. Aunque los demás campos son opcionales, se recomienda proporcionar la mayor cantidad de información posible para completar el formulario de manera óptima.

Proyecto

SAP Ariba

Fase:

Formación

Autor: SAP Ariba team

Date:

Versión: 2.0

En esta primera parte del formulario se rellenarán el nombre del proveedor, si tiene página web, su dirección, datos de contacto como teléfono y email, etc. Además, deberá completar la información bancaria en el siguiente apartado:

Consola Doc2210173587 - Cuestionario de Registro del Proveedor

Todo el contenido

2.14 Lenguaje de Comunicación Español [ES]

2.15 ¿El proveedor es un organismo supranacional? No

3 Información Bancaria **Agregar Información Bancaria (0)**

4 Información Fiscal

4.1 Número de Identificación Fiscal

País/región: España (ES)

Nombre fiscal Tipo de impuesto Número de identificación fiscal

Enviar respuesta completa Guardar borrador Escribir mensaje Importar de Excel

Una vez que toda la información relacionada con el IBAN esté completada, será necesario guardarla.

Al hacer clic en Guardar solamente se **guardarán** las respuestas de la sección repetible. Para **enviar** su respuesta, tiene que hacer clic en Guardar y luego en **Enviar respuesta completa** en la pantalla principal.

Todo el contenido > 3 Información Bancaria

Información Bancaria (1)

Nombre del Banco

Información de Cuenta Bancaria

Tipo de banco: Ningún valor

País/región: (ningún valor)

Nombre del titular de la cuenta:

Clave de control del banco: Ningún valor

Guardar Cancelar

Agregar un Información Bancaria adicional

(*) Indica un campo necesario

En caso de contar con más de una cuenta bancaria, el sistema te dará la opción de añadir más de una cuenta.

Proyecto

SAP Ariba

Fase:

Formación

Autor: SAP Ariba team

Date:

Versión: 2.0

[Volver al contenido](#) > Información Bancaria

Información Bancaria (1)

Nombre ↑

▼ Información Bancaria #1

 ◀ [Agregar un Información Bancaria adicional](#)

Volviendo al apartado principal, habrá que completar el relacionado con la información fiscal, en el cual se podrá adjuntar un archivo para corroborar la información fiscal introducida.

▼ 4 Información Fiscal

4.1 Número(s) de Identificación Fiscal ⓘ

* País/región: <input type="text" value="España (ES)"/>		
* Nombre fiscal		
* España: NIF *		Tipo de impuesto
<input type="text" value="Organización"/>		<input type="text" value="Número de identificación fiscal"/>
* España: N° identif.fiscal comunitario *		<input type="text" value="Organización"/>
<input type="text" value="ES62317617Z"/>		
* <input type="text" value="Sí"/> Detalles		

4.3 ¿Es usted un proveedor autónomo Español sujeto a retenciones fiscales reducidas?

También deberá responder si es un proveedor colombiano y revisar el sistema de cumplimiento, así como los términos y condiciones generales de compras. En este último apartado es importante destacar que, si seleccionamos "Si" en desplegables como por ejemplo las "ISO", aparecerá "Detalles" en azul. Debemos hacer clic encima y adjuntar la documentación correspondiente al certificado que hayamos seleccionado de forma afirmativa. Por último, deberemos "Enviar respuesta completa".

Proyecto

SAP Ariba

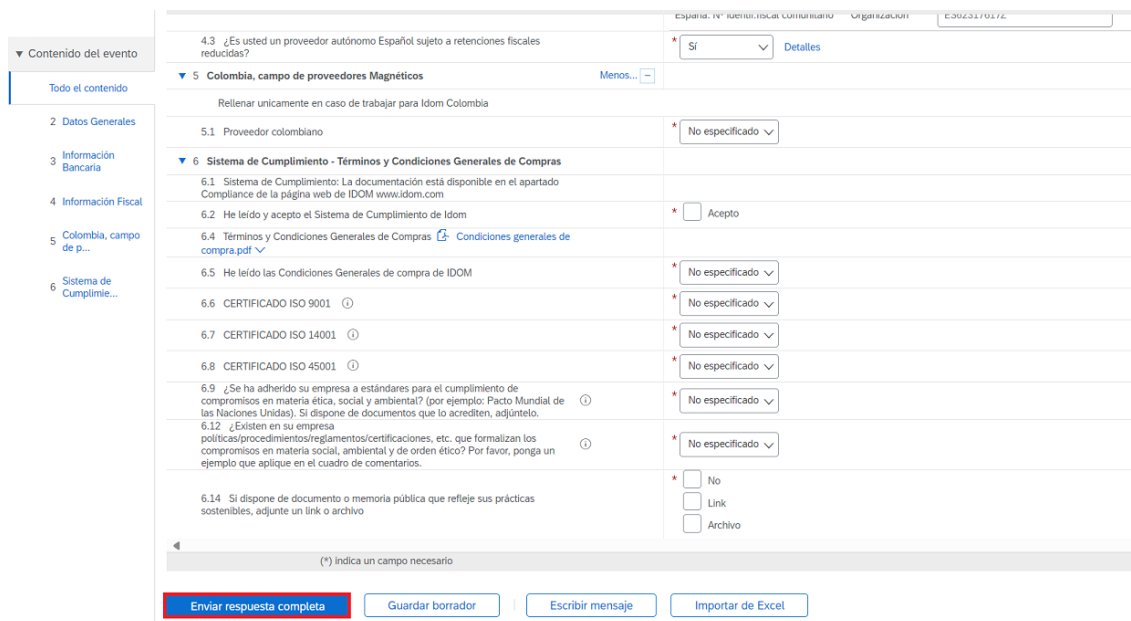
Fase:

Formación

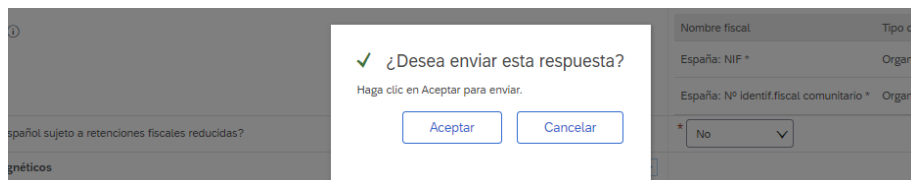
Autor: SAP Ariba team

Date:

Versión: 2.0



Una vez hecho esto, Ariba nos preguntará si estamos seguros de enviar la respuesta ya que, una vez enviado IDOM obtendrá las respuestas y el flujo continuará.



Una vez completado este paso, el proveedor podrá comprobar si la información se ha enviado correctamente

Consola

Doc2210173587 - Cuestionario de Registro del Proveedor

Mensajes de evento
 Detalles de evento
 Histórico de respuesta
 Equipo de respuesta

✓ Se ha enviado su respuesta. Gracias por participar en el evento.

En el momento que la información se ha enviado correctamente a IDOM, el proveedor recibirá el siguiente email comentando que IDOM revisará la información entregada y estará pendiente de aprobación. El propio proveedor podrá hacer seguimiento del status mediante el link que llega en dicho email.

Proyecto

SAP Ariba

Fase:

Formación

Autor: SAP Ariba team**Date:****Versión:** 2.0

in: Registro enviado para su aprobación

IDOM-TEST

Hola, edgar diaz:

IDOM-TEST ha recibido su información de registro y la revisará para su aprobación.

Para comprobar el estatus de su registro, conéctese al portal de proveedor de IDOM-TEST.

[Haga clic aquí](#)

Un saludo
IDOM-TEST

Por último, cuando IDOM haya aprobado y completado la siguiente parte del flujo, el proveedor recibirá el siguiente email indicándole que ya está registrado y que acceda a su perfil. Esto es debido a que, posiblemente tenga una tarea pendiente para adjuntar documentación sobre la calificación.

IDOM-TEST

Hola, CHRISTIAN GONZALEZ:

¡Enhorabuena! Se ha aprobado su registro de proveedor.

Conéctese al portal de proveedor para ver si tiene que completar alguna tarea o calificación para poder empezar a hacer negocios con IDOM-TEST.

[Haga clic aquí](#)

Un saludo
IDOM-TEST

2.3. POSIBLES CUESTIONARIOS POR RECIBIR

Para poder estar homologado y que IDOM pueda hacer pedidos de compra con el proveedor, es necesario completar cuestionarios con información sobre calificaciones. Por este motivo, le llegará un email al proveedor indicándole qué cuestionarios tiene pendientes de completar para poder ser calificado. Además, también podrá ver esta tarea desde su área de Ariba una vez iniciado sesión.

Proyecto

SAP Ariba

Fase:

Formación

Autor: SAP Ariba team

Date:

Versión: 2.0

IDOM-TEST

Hola CHRISTIAN GONZALEZ:

Rellene los cuestionarios mostrados y devuélvalos en las fechas especificadas.

Estos cuestionarios son necesarios para completar el proceso Proceso de Calificación. Le agradecemos que dedique tiempo a responder a cada uno.

Descripción general del proceso

Proceso: Calificación

Categoría: 10006-Subcontratación de consultoría

Región: España

Unidad de negocio: 1005-Bilbao-IDOM Consulting, Eng

Mensaje: Cuestionarios a rellenar para poder calificar al proveedor

Descripción general del cuestionario

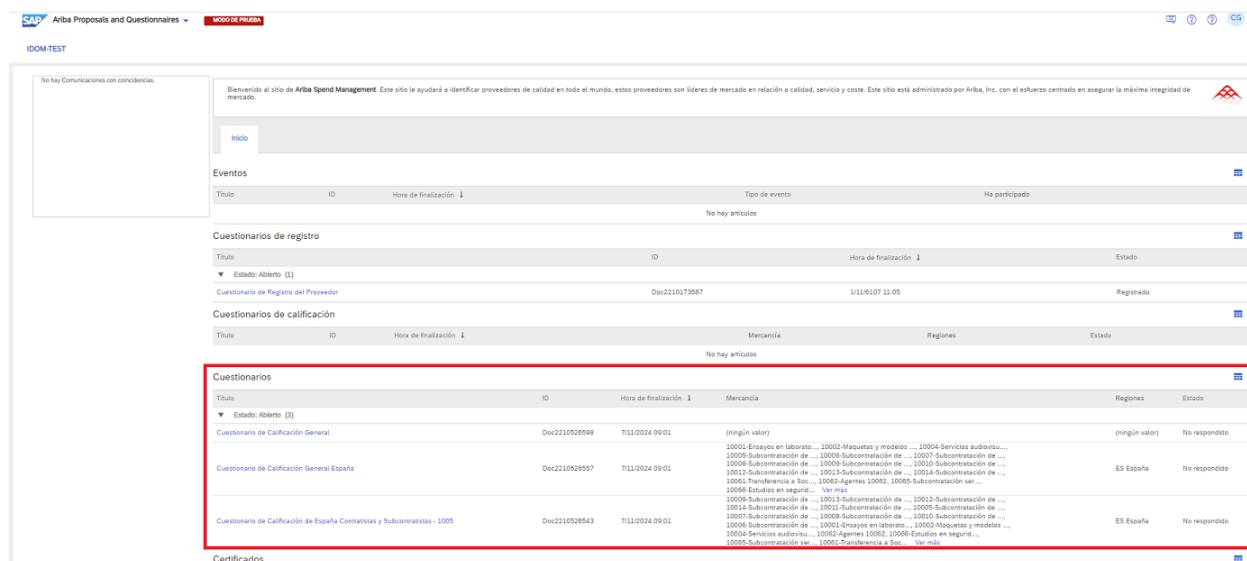
Nombre	Asignado a	Responder por
Cuestionario de Calificación de España Contratistas y Subcontratistas - 1005	CHRISTIAN GONZALEZ	7 noviembre, 2024 a las 00:01
Cuestionario de Calificación General España	CHRISTIAN GONZALEZ	7 noviembre, 2024 a las 00:01
Cuestionario de Calificación General	CHRISTIAN GONZALEZ	7 noviembre, 2024 a las 00:01

[Haga clic aquí](#) para ver el cuestionario.

Atentamente,
El equipo de SAP Ariba

En este caso, el proveedor deberá completar los tres cuestionarios que se ven en la imagen.

En la página principal del perfil de proveedor también podrá ver esta tarea como se ha comentado anteriormente.



The screenshot shows the SAP Ariba portal interface. At the top, there is a navigation bar with 'SAP Ariba Proposals and Questionnaires' and 'MODO DE PREGUNTA'. Below the navigation bar, the page title is 'IDOM-TEST'. The main content area is divided into several sections: 'Bienvenido al sitio de Ariba Spend Management', 'Inicio', 'Eventos', 'Cuestionarios de registro', 'Cuestionarios de calificación', and 'Cuestionarios'. The 'Cuestionarios' section is highlighted with a red box and contains the following data:

Título	ID	Hora de finalización	Mercancía	Regiones	Estado
Cuestionario de Calificación General	Doc2210526598	7/11/2024 09:01	(ningún valor)	(ningún valor)	No respondido
Cuestionario de Calificación General España	Doc2210526597	7/11/2024 09:01	10001-Ensayos en laboratorio... 10002-Maquetas y modelos... 10004-Servicios audiovisuales... 10005-Subcontratación de... 10006-Subcontratación de... 10007-Subcontratación de... 10008-Subcontratación de... 10009-Subcontratación de... 10010-Subcontratación de... 10011-Subcontratación de... 10012-Subcontratación de... 10013-Subcontratación de... 10014-Subcontratación de... 10015-Transferencia a Soc...	ES España	No respondido
Cuestionario de Calificación de España Contratistas y Subcontratistas - 1005	Doc2210526543	7/11/2024 09:01	10001-Ensayos en laboratorio... 10002-Maquetas y modelos... 10004-Servicios audiovisuales... 10005-Subcontratación de... 10006-Subcontratación de... 10007-Subcontratación de... 10008-Subcontratación de... 10009-Subcontratación de... 10010-Subcontratación de... 10011-Subcontratación de... 10012-Subcontratación de... 10013-Subcontratación de... 10014-Subcontratación de... 10015-Transferencia a Soc...	ES España	No respondido

En el apartado de "Estado" se puede ver que no está respondido, por lo que está pendiente de completar por parte del proveedor.

Proyecto

SAP Ariba

Fase:

Formación

Autor: SAP Ariba team

Date:

Versión: 2.0

Haciendo clic encima del nombre del cuestionario, se accederá al mismo. Se debe completar la información y enviarlo. Una vez hecho esto, el cuestionario completado aparecerá como "Pendiente de aprobación".

Cuestionarios					
Título	ID	Hora de finalización	Mercancía	Regiones	Estado
▼ Estado: Abierto (2)					
Cuestionario de Calificación General España	Doc2210526557	7/11/2024 09:01	10001-Ensayos en laborato... 10002-Maquetas y modelos ... 10004-Servicios audiovisu... 10005-Subcontratación de ... 10006-Subcontratación de ... 10007-Subcontratación de ... 10008-Subcontratación de ... 10009-Subcontratación de ... 10010-Subcontratación de ... 10012-Subcontratación de ... 10013-Subcontratación de ... 10014-Subcontratación de ... 10061-Transferencia a Soc... 10062-Agentes 10062, 10065-Subcontratación ser...	ES España	No respondido
Cuestionario de Calificación de España Contratistas y Subcontratistas - 1005	Doc2210526543	7/11/2024 09:01	10009-Subcontratación de ... 10013-Subcontratación de ... 10012-Subcontratación de ... 10014-Subcontratación de ... 10011-Subcontratación de ... 10005-Subcontratación de ... 10007-Subcontratación de ... 10008-Subcontratación de ... 10010-Subcontratación de ... 10006-Subcontratación de ... 10001-Ensayos en laborato... 10002-Maquetas y modelos ... 10004-Servicios audiovisu... 10062-Agentes 10062, 10066-Estudios en segurid... 10065-Subcontratación ser... 10061-Transferencia a Soc... Ver más	ES España	No respondido
▼ Estado: Finalizado (1)					
Cuestionario de Calificación General	Doc2210526598	8/10/2024 10:14	(ningún valor)	(ningún valor)	Pendiente de aprobación
Certificados					

Tras haber completado todos los cuestionarios pendientes y que IDOM los haya aprobado, el proveedor estará calificado e IDOM podrá completar pedidos con él.

Proyecto

SAP Ariba

Fase:

Formación

Autor: SAP Ariba team

Date:

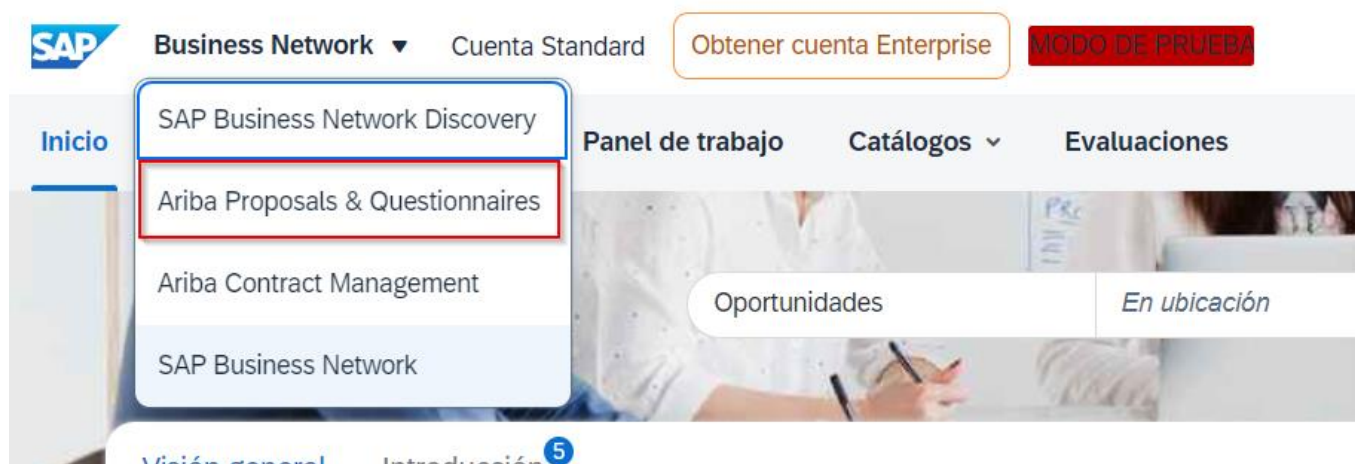
Versión: 2.0

3. ACTUALIZACIÓN DATOS DEL CUESTIONARIO DE REGISTRO

3.1. ACCESO AL CUESTIONARIO

Desde el perfil del proveedor, podremos acceder al cuestionario de la siguiente manera:

Habrá que ir al apartado de "Ariba Proposals & Questionnaires"



3.2. MODIFICACIÓN DATOS Y REENVIO CUESTIONARIO

En el apartado de cuestionarios de registro, ir al "Cuestionario de Registro del Proveedor":

Cuestionarios de registro			
Título	ID	Hora de finalización ↓	Estado
▼ Estado: Abierto (1)			
Cuestionario de Registro del Proveedor	Doc2034427117	5/7/6107 11:56	Registrado

Seleccionaríamos la opción de "Revisar respuesta"

Ha enviado una respuesta para este evento. Gracias por participar.

Revisar respuesta

Todo el contenido

Nombre ↑

▼ 1 Inicio

1.1 Texto explicatorio sobre protección de datos

Se habilitarán entonces los campos modificables, y se podrá actualizar la información necesaria. Una vez actualizados los campos, enviaremos la respuesta completa.

Proyecto

SAP Ariba

Fase:

Formación

Autor: SAP Ariba team

Date:

Versión: 2.0

Todo el contenido

Nombre ↑	
2.5 Dirección/Domicilio social	Código postal: <input type="text" value="48100"/>
	País/región: <input type="text" value="España (ES)"/>
2.6 Prefijo telefónico	* <input type="text" value="ES - España - [34]"/>
2.7 Número de teléfono	* <input type="text" value="637745989"/>
2.8 ¿Cuenta con teléfono móvil?	* <input type="text" value="No"/>

(*) indica un campo necesario

✓ Se ha enviado su respuesta revisada. Gracias por participar en el evento.

Y llegará este email al proveedor haciéndole saber que su actualización se ha enviado.

Confirmación: Registro enviado para su aprobación



Administrador de Ariba <no-reply@eusmtp.ariba.com>
Para Christian Gonzalez Fernandez

Este remitente no-reply@eusmtp.ariba.com es externo a la organización.

Haga clic aquí para descargar imágenes. Para ayudarle a proteger su confidencialidad, Outlook ha impedido la descarga automática de algunas imágenes en

IDOM-TEST

Hola, christian gonzas:

IDOM-TEST ha recibido su información de registro y la revisará para su aprobación.

Para comprobar el estatus de su registro, conéctese al portal de proveedor de IDOM-TEST.

[Haga clic aquí](#)

Un saludo
IDOM-TEST

Proyecto

SAP Ariba

Fase:

Formación

Autor: SAP Ariba team

Date:

Versión: 2.0

3.3. EMAIL CONFIRMACIÓN APROBACIÓN ACTUALIZACIÓN

IDOM deberá aprobar/denegar/pedir información extra. Una vez se tome esta decisión, le llegará el siguiente email al proveedor y la información se habrá actualizado.

Aprobado: Actualizaciones de Cuestionario de Registro del Proveedor



Administrador de Ariba <no-reply@eusmtp.ariba.com>

Para Christian Gonzalez Fernandez

Responder

Responder a todos

Reenviar

Este remitente no-reply@eusmtp.ariba.com es externo a la organización.

Haga clic aquí para descargar imágenes. Para ayudarle a proteger su confidencialidad, Outlook ha impedido la descarga automática de algunas imágenes en este me

IDOM-TEST

Hola christian gonzas,

IDOM-TEST ha aprobado las actualizaciones de Cuestionario de Registro del Proveedor que christian gonzas envió a las mié, 12 junio, 2024.

Un saludo cordial

El equipo de SAP Ariba